



# DIAGNOSTIC ALIMENTAIRE TERRITORIAL



## 1. LA PRODUCTION ALIMENTAIRE

## La production agricole sur le territoire

En 2020, Lamballe Terre & Mer comptait \*:

- 1 084 exploitations (15% des exploitations des Côtes d'Armor)
- 63 569 ha de SAU, soit plus des 2/3 du territoire
- 58.6 ha de SAU en moyenne par exploitation
- 2 017 ETP dont 1 584 chefs d'exploitation
  - dont 26% de femmes
  - et 13% ont 60 ans et plus (âge moyen : 49 ans)
- 7% des exploitations du territoire en bio


\*Données issues du recensement agricole de 2020

## Activités

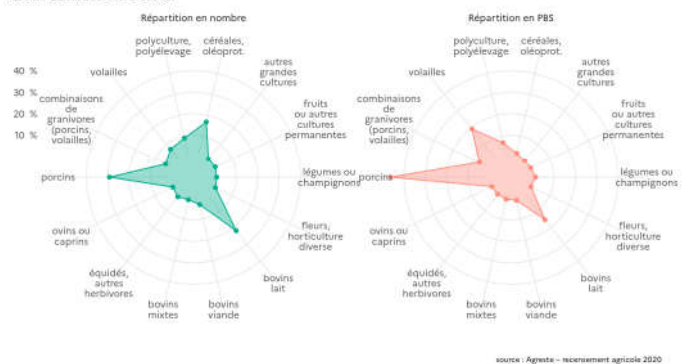
L'élevage hors sol représente 45% des exploitations

L'élevage porcin du territoire représente 11% du cheptel régional et 6% du cheptel français

Mais très faible part pour le maraichage :  
2% des exploitations / 0,08% de la SAU totale  
5% si on ajoute la pomme de terre



Orientation technico-économique  
CA de Lamballe Terre et Mer



## Potentiel de consommation

- **Potentiel de consommation produite / territoire de 69 000 hab**
- LAIT => + 500 000 personnes (371 kg lait/an/hab)
- PORC => + 4 Millions personnes (32.5 kg /an /hab)
- Légumes=> + 37 000 personnes (50 kg/an/hab)

Impact de l'export

## Emplois agricoles

- 2 017 ETP, soit 11% des emplois du territoire mais ↘ de 18% ces 10 dernières années
- Dont 1 584 chefs d'exploitations (-22% entre 2010 et 2020)
  - Dont 26% de femmes
  - Dont 13% ont plus de 60 ans (âge moyen : 49 ans)

1 chef d'exploitation sur 3  
a + de 55 ans !

Enjeu du devenir des exploitations à court terme

- 36% des exploitations dirigées par un chef d'exploitation de + de 60 ans ne savent pas ce que l'exploitation va devenir

## Pratiques agricoles

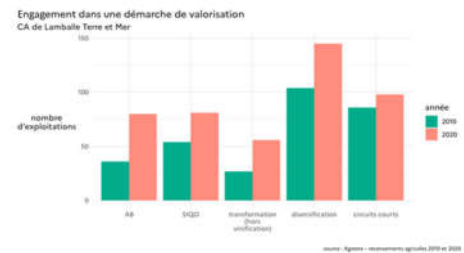
### Mesures Agro-Environnementales et Climatiques (MAEC) :

- 2 770 ha engagés en MAEC système polyculture élevage (augmentation de la surf. en herbe et diminution de la surf. en maïs + respect IFT) entre 2015 et 2019
- 650 ha engagés en MAEC à enjeu localisé (création ou entretien de couverts favorables à la biodiversité)
- 65 800 ml de haies engagés en MAEC «entretien»

Groupe «Fermes DEPHY» Est Côtes d'Armor regroupe 14 agriculteurs engagés dans la **réduction de l'utilisation des produits phyto** sur leurs exploitations (conciliation performances environnementales et économiques)  
Diminution de 25% de l'Indice de Fréquence de Traitement total (hors traitement de semences) depuis 2011



Nombre d'exploitations engagées dans une démarche de valorisation



7% d'exploitations bio sur le territoire (x2 en 10 ans) (12% en Bretagne)

Cela concerne essentiellement les exploitations bovines et la volaille

## Focus : Aide à l'installation Lamballe Terre & Mer

	2017	2018	2019	2020	2021	2022 (au 25/08)
Nb dossiers	9	24	23	9	18	17
Dont bio (ou en conversion)	1	1	4	0	3	3
Dont femmes	4	5	7	1	6	2

Aide forfaitaire de 3 000 € par installation

Enjeu de l'avenir de ce soutien : éco-conditionnalité ?

Sujet travaillé par la direction Développement économique et attractivité :  
[conomie@lamballe-terre-mer.bzh](mailto:conomie@lamballe-terre-mer.bzh)

Cette subvention est attribuée sous certaines conditions :

- Etre agriculteur à titre principal
- Avoir suivi le Plan de Professionnalisation Personnalisé (PPP) de la Chambre d'agriculture (Les attestations de présence aux modules de formation sont obligatoires)
- Le transfert d'exploitation entre époux ne peut pas être aidé
- L'aide concerne les exploitations, créées ou reprises, de moins de 6 mois
- Le projet doit être en cohérence avec la politique environnemental en vigueur sur le site de l'exploitation (bassin versant) pour les 38 communes de l'Agglomération

## Production halieutique



- Pêche : 70 entreprises de pêche dont 1 producteur de vers marins et 3 pêcheurs à pied professionnels

Pêche au large (hauturière) - 70% du CA : poissons, encornets, sèches

Pêche côtière - 25% du CA : coquilles St-Jacques, pétoncles, bulots, praires, palourdes, amandes

Pêche au casier ou filet - 5% du CA : araignées, tourteaux, homards

Pyramide des âges  
élevée et flotte de  
bateaux vieillissante

- La criée d'Erquy : 1<sup>ère</sup> criée du Département et 5<sup>ème</sup> au niveau national 13 000 t débarquées pour près de 36 millions d'euros (2021)
- Aquaculture : 1 producteur d'huitres de bassin (Erquy) et 7 mytiliculteurs (Jospinet). L'ensemble de la baie représente 10% de la production nationale de moules (environ 4 500 t)

## 2. LA TRANSFORMATION ET DISTRIBUTION ALIMENTAIRE

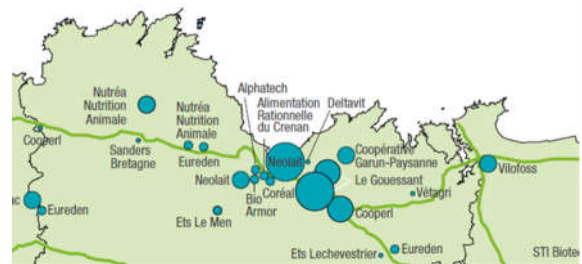
## Transformation IAA

- La forte prépondérance de l'industrie agro-alimentaire : 370 M de chiffres d'affaires
- Des coopératives agricoles importantes : Cooperl, le Gouessant, Garun-Paysanne, Eureden

▶ Les principaux sites d'abattage et de transformation de porcs (hors charcuterie-saison)



▶ Les usines de fabrication d'aliments pour animaux de ferme



## Transformation IAA et artisanale

- Légumes : Sobréval
- Desserts et produits laitiers : Marie Morin
- Crêperies industrielles : Jarnoux
- Meuneries : Moulins de Lamballe, Evelia
- Cidrerie : Benoit, de la Baie, Kerloïck, Cellier de la Ville Loyo
- Brasserie : la brasserie du Saint-Esprit, Dimezell, De Launay, Monsieur Toud, Lambrasserie...
- Transformation artisanale à la ferme : fromages (Ferme du Vaumadeuc, Pampilles et cabrioles), viandes...

▶ Les principaux sites de transformation de légumes



## Transformation des produits de la mer et le mareyage

- 9 entreprises de transformation, de mareyage ou fumaison
- Mareyage : Pêcheries d'Armorique, Gallen, Armor Pesked, Furic Marée, Le Venec
- Fumaison de poisson : le fumoir de Saint-Cast
- Rillettes de poissons : les poissons de Marion



## Distribution

Intermarché

E.Leclerc

LA FRAICHEUR DESPREZ

biocoop

Carrefour  
market

LIDL

ORIGIN' BIO

ALDI

écomiam  
le village du surgelé

8 à Huït

Carrefour  
express

- 36 Commerces d'alimentation générale dont 11 supermarchés et 4 hypermarchés
- 1 commerce de produits surgelés
- 3 Commerces spécialisés bio
- 1 primeur
- 18 Boucheries charcuterie
- 14 Poissonneries, vente au détail de crustacés



## Distribution



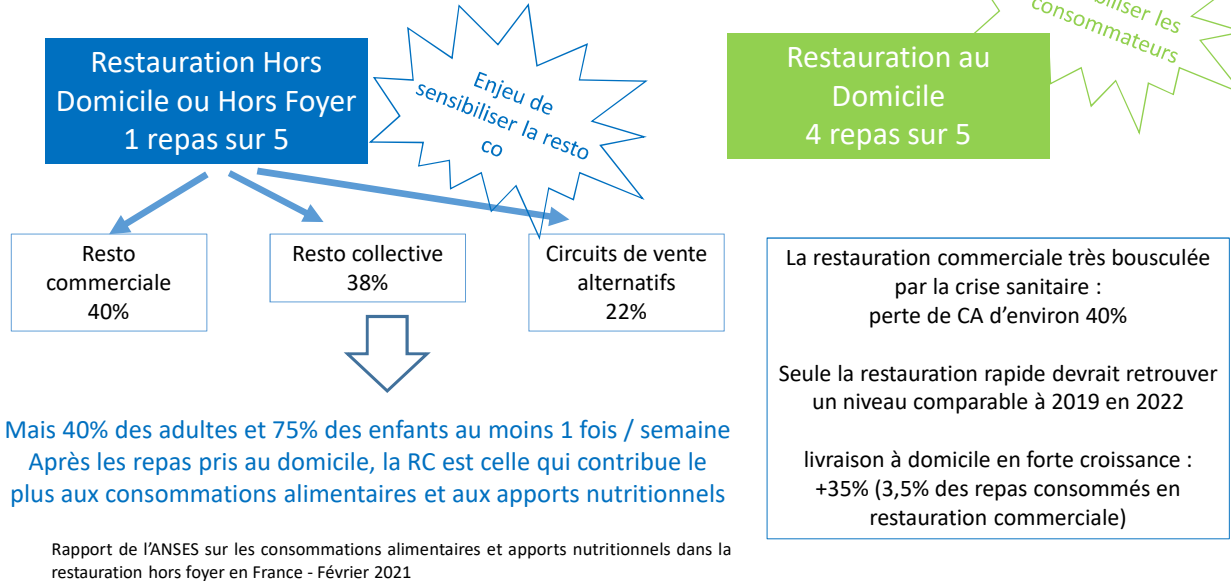
- **Marchés de plein air** : 8 Marchés toute l'année (Erquy, Jugon-les-Lacs, Lamballe, Moncontour, Pléneuf-Val-André x3, Quessoy) + 3 Marchés saisonniers (Erquy, Plurien, Saint-Alban) et 51 entreprises de vente de produits alimentaires ambulantes
- **Circuits courts/AMAP** : 86 exploitations (9% LTM, 12% Côtes d'Armor, 15% Bzh)  
Dont 68 exploitations en ventes directes à la ferme (8% LTM, 10% Côtes d'Armor, 14% Bzh)  
Voisins de paniers, Binée paysanne, Bienvenue à la ferme



## 3. LA CONSOMMATION ALIMENTAIRE



## La consommation alimentaire



## La restauration commerciale

- Traiteurs : 9
- Restauration rapide : 48
- Restauration traditionnelle : 112

## La restauration collective du territoire

LOI EGAlim

Rôle social :  
culture  
alimentaire et  
apports  
nutritionnels

- Restauration scolaire élémentaire
- 8 collèges (dont 3 privés) et 3 lycées (dont 1 privé)
- 7 crèches gérées par LTM + une 8<sup>ème</sup> en construction  
1 crèche associative + 1 familiale + 2 privées
- 13 EHPAD et maisons de retraite
- Le centre hospitalier du Penthivère
- *La restauration d'entreprise*

1<sup>er</sup> janvier 2024

## La loi EGAlim

- Qualité des produits : 50% de produits SIQO dont 20% de bio
- Lutte contre le gaspillage alimentaire
- Diversification des menus : 1 menu végétarien hebdomadaire + diversification des protéines (+ de 200 repas/jour)
- Interdiction du plastique : bouteilles d'eau + ustensiles à usage unique (contenants alimentaires en 2025)
- Information des convives

## La précarité alimentaire

+

- Taux de chômage très faible (5,3%) mais part des demandeurs d'emplois de – 25 ans la plus élevée du Département (15%)
- Taux de pauvreté le plus faible du Département (9,1% en 2018)
- Revenu médian le plus élevé du Département (2018) et juste égal à la moyenne nationale
- Santé : 5% des habitants bénéficiaires de la C2S

-

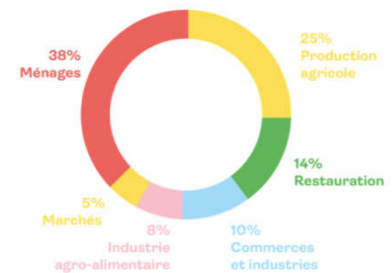
- Bénéficiaires de l'aide alimentaire en progression d'année en année
- Pouvoir d'achat alimentaire sous contrainte : la part du budget alimentaire dans les dépenses de consommation est passée de 35% en 1960 à 16% en 2017

## L'éducation alimentaire

- Un contrat local de santé en cours d'élaboration :
  - Un enjeu identifié sur la nutrition et notamment « Développer l'accès à une alimentation saine et équilibrée » au travers d'ateliers autour de l'alimentation
- Un PLPDMA en cours d'élaboration : lutte contre le gaspillage alimentaire

## Le gaspillage alimentaire

- 30 kg par an et par personne gaspillés (Ademe)  
dont 7 kg de déchets alimentaires non consommés  
et encore emballés
- + gaspillage au sein de la restauration collective et commerciale
- + gaspillage production/transformation/distribution



Analyse AFOM

## Atouts

La richesse des productions locales et la gastronomie comme levier touristique et économique

Un ancrage local de l'IAA avec une habitude de dialogue

Un contexte social plutôt favorable même si hétérogène sur le territoire

## Faiblesses

Moyenne d'âge élevée des producteurs quelque soit le secteur d'activité : enjeu reprise/transmission

La faible production de légumes et légumineuses

Territoire culturellement marqué par l'élevage (évolution des pratiques alimentaires + difficile ?)

## Opportunités

Une dynamique d'installations plus diversifiée ?

Une dynamique à créer autour de la resto co mais qui bénéficie de l'impulsion de la loi EGAlim

La cohérence des programmes de LTM : PCAET/PAT/CLS/PLPDMA

## Menaces

Le contexte économique difficile pour les produits bios

La multiplicité des crises : COVID, Brexit, guerre en Ukraine...