RAPPORT D'ACTIVITE DU SERVICE PUBLIC DE GESTION DES DECHETS 2019

lamballe-terre-mer.bzh

LAMBALLE TERRE & MER
Communauté d'agglomération

Feuille de route 2019

- Etude d'harmonisation du financement du service suite à la fusion des collectivités et étude d'harmonisation technique des services de collectes pour les 6 communes collectées à partir de Saint-Alban.
- Géolocalisation : continuité de la dématérialisation des tournées et de l'équipement dans les véhicules de collecte.
- Fermeture du centre de stockage de déchets inertes de Saint Samson (Hénanbihen).
- Participation et validation du projet de Plan Régional de Prévention et de Gestion des Déchets de Bretagne (PRPGD).

Focus sur KERVAL

La compétence TRAITEMENT est déléguée au syndicat Kerval Centre Armor :

- Incinération des ordures ménagères résiduelles à l'Usine d'incinération de Planguenoual.
- Tri des déchets sélectifs à l'usine Generis à Ploufragan.
- Transport des bennes en bas de quais des déchèteries.
- Traitement des déchets des déchèteries :
  - Tri des encombrants et du bois à l'usine Ty Valo à Ploufragan.
  - Broyage et évacuation des déchets verts des déchèteries.

1. Ordures ménagères résiduelles (OMr)

	2017	2018	2019
Bac Individuel	12 160 T	12 979 T	**11 990 T**
Bac collectif	1 234 T	207 T	**-**
Point d'apport volontaire	266 T	299 T	**367 T**
TOTAL	**13 660 T**	**13 103 T**	**12 357T**

- Diminution de 6 % des OMr collectées entre 2018 et 2019.
- L'augmentation des tonnages issus des points d'apport volontaire est due à l'augmentation de l'usage des colonnes enterrées sur la tranche littorale du territoire.

2. Collecte sélective hors verre

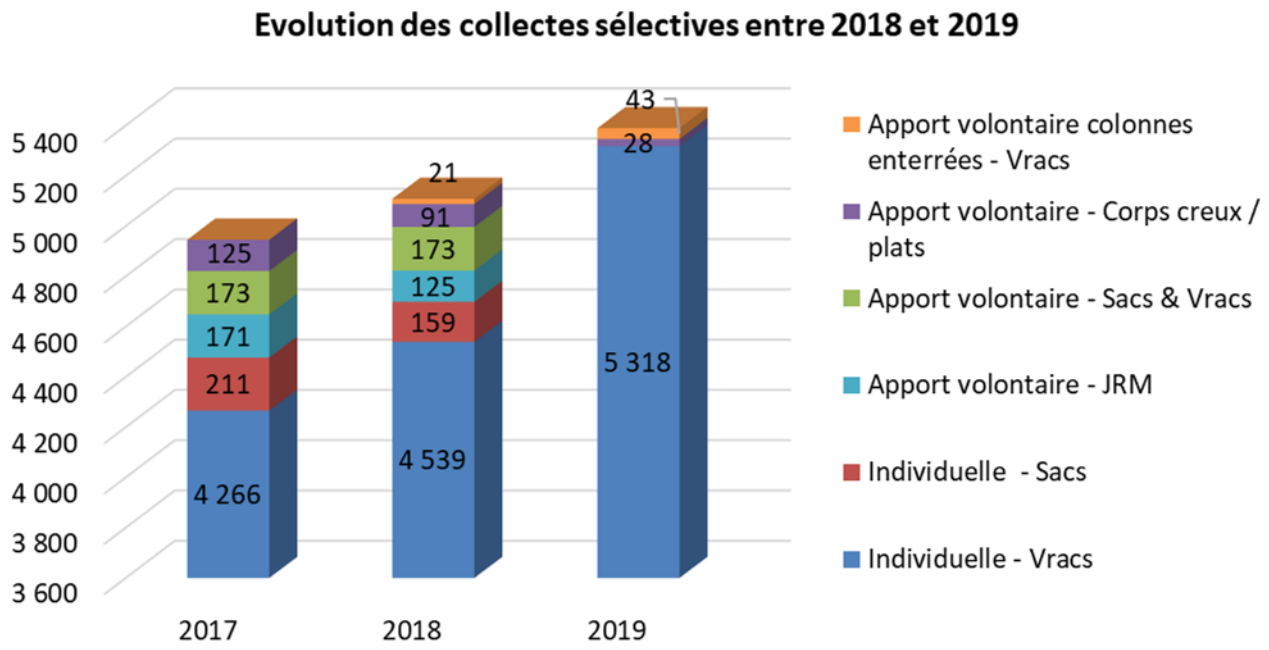

	2017	2018	2019	Variation 2018/2019
TOTAL COLLECTÉ	4 946 T	5 108 T	**5 389 T**	**+ 6 %**

- Plus que deux types de collectes sélectives en 2019 :
  - Individuelle : bacs jaunes / sacs jaunes sur l'ensemble des communes.
  - Collectives :
  - ✓ En Colonnes enterrées pour les résidences secondaires d'Erquy, Pléneuf-Val-André, Plurien.
  - ✓ En Colonnes aériennes pour les campings d'ex-Côte de Penthièvre.

LAMBALLE TERRE & MER
Communauté d'agglomération

3. Retour sur l'harmonisation des 18 communes depuis 2018

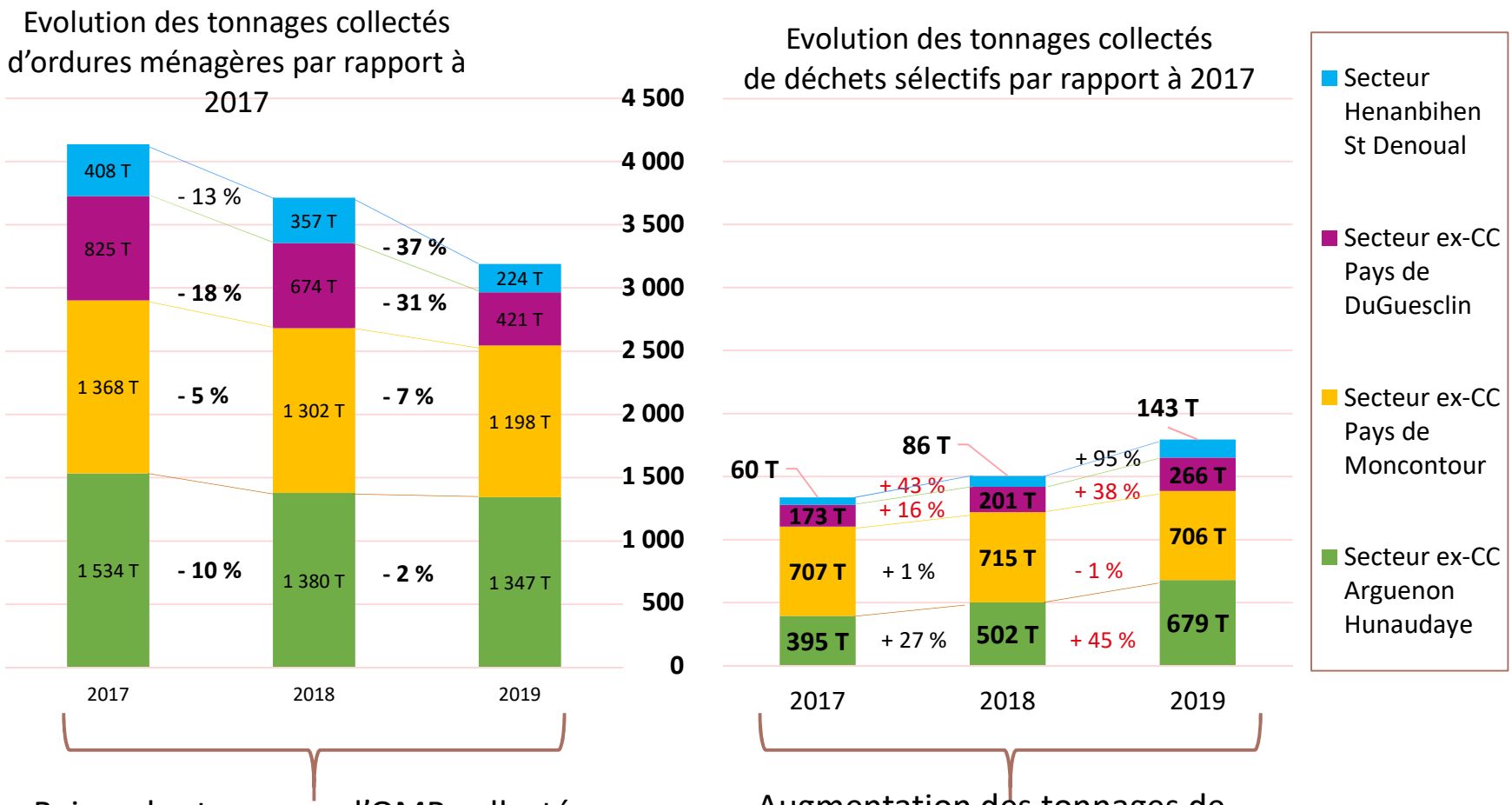

Baisse des tonnages d'OMR collectés annuellement de 23 % par rapport à 2017

Augmentation des tonnages de déchets sélectifs collectés annuellement de 34 % par rapport à 2017

LAMBALLE TERRE & MER
Communauté d'agglomération

4. Collecte sélective : carton

Type de collecte	2017	2018	2019	Variation 2018/2019
Individuelle	253 T	298 T	**309 T**	**+ 4%**
Déchèterie/ bennes	460 T	471 T	**486 T**	**+ 3%**
TOTAL COLLECTE	713 T	769 T	**795 T**	**+ 3%**

- *795 T collectées dont 39 % provenant des collectes individuelles*

- Progression des collectes individuelles : + 1% sur Lamballe (régie) et + 8 % sur les communes littorales (prestation).

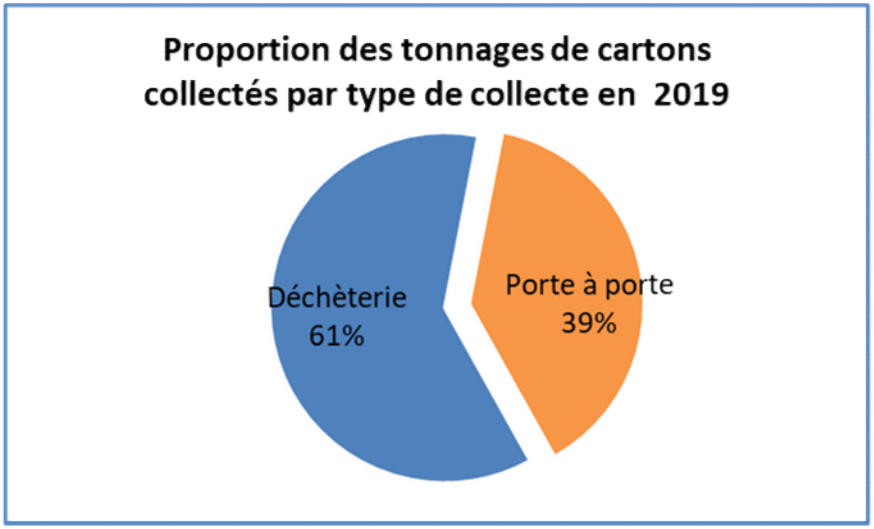

5. Focus sur les refus de tri

Type de collecte	2017	2018	2019	Variation 2018/2019
Refus issus de la collecte sélective	602 T	729 T	**1 088 T**	**+ 49 %**
Refus issus de la collecte des cartons	90 T	43 T	**63 T**	**+ 47 %**
TOTAL REFUS	692 T	772 T	**1 151 T**	**+ 49 %**

Les résultats des tonnages des refus de tri sont calculés par le syndicat Kerval Centre Armor.

A ce jour, **certaines résines faisant parties des « extensions de consignes de tri » *(films craquants, emballages en plastique multi-matériaux…)* n'ont pas de filière de recyclage.** Lors des caractérisations, **elles sont comptabilisées en refus.**

6. Collecte sélective : verre

Type de collecte	2017	2018	2019	Variation 2018/2019
Apport volontaire	3 298 T	3 544 T	3 513 T	- 1 %
Déchèterie	335 T	355 T	380 T	+ 7 %
TOTAL	**3 633 T**	**3 899 T**	**3 893 T**	**0 %**

- Stabilisation des tonnages en 2019.

7. Collecte sélective : Textiles, Linges, Chaussures (TLC)

Collecteur	2017	2018	2019	Variation 2018/2019
Le Relais	218 T	228 T	**244 T**	+ 7%
La Croix rouge	115 T	117 T	**119 T**	+ 2%
Retritex	13 T	12 T	-	-
TOTAL	**346 T**	**357 T**	**363 T**	**+ 2%**

➢ *363 T collectées dont 67% provenant du Relais Bretagne*

- Légère augmentation des tonnages collectés par Le Relais et La Croix Rouge.

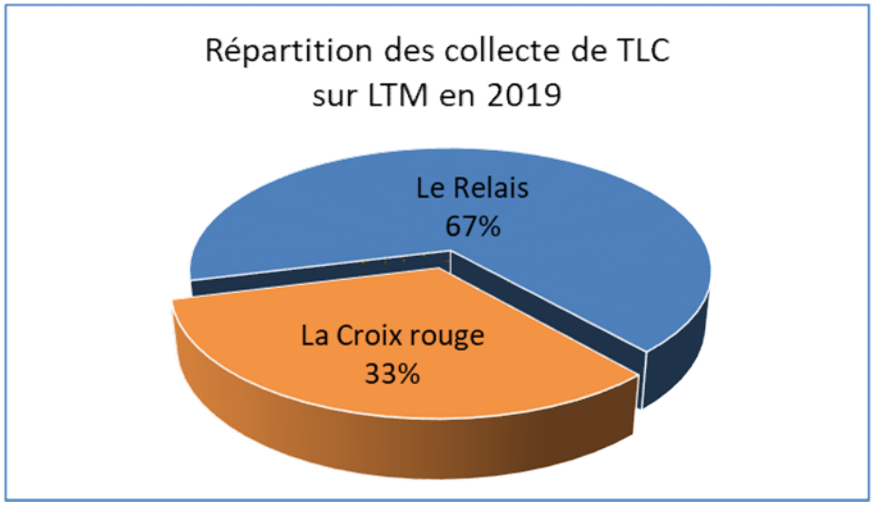

8. Collecte en déchèteries

	2017	2018	2019	Variation 2018/2019
Total hors gravats et déchets verts	7 694 T	8 407 T	**8 732 T**	**+ 4 %**
Gravats (22% du gisement)	*4 934 T*	*5 367 T*	***5 707 T***	**+ 6 %**
Déchets verts (45% du gisement)	*10 225 T*	*10 285 T*	***10 732 T***	**+ 4 %**
TOTAL	**22 843 T**	**24 059 T**	**25 134 T**	**+ 4 %**

- En 2019, les déchets verts et gravats représentent 65% des tonnages collectés, soit 16,4 kT.
- Le filière plâtre est en augmentation : + 61%.
- La filière EcoMobilier est en augmentation: + 18 %
- Les encombrants sont en légère diminution : - 2%.

9. Bilan des tonnages collectés en 2019

	OMr	Tri sélectif	Verre	Textiles	Cartons	Déchèteries	Déchets verts déchèteries	Gravats déchèteries	TOTAL
2017	13 660 T	4 946 T	3 633 T	352 T	253 T	7 694 T	10 225 T	4 934 T	**45 697 T**
2018	13 103 T	5 108 T	3 899 T	357 T	298 T	8 407 T	10 285 T	5 367 T	**46 824 T**
2019	**12 357 T**	**5 389 T**	**3 893 T**	**363 T**	**309 T**	**8 732 T**	**10 732 T**	**5 707 T**	**47 482 T**
Variation 2018/2019	- 6%	+ 6%	0 %	+ 2%	+ 3%	+ 4%	+ 4%	+ 6%	+ 1%

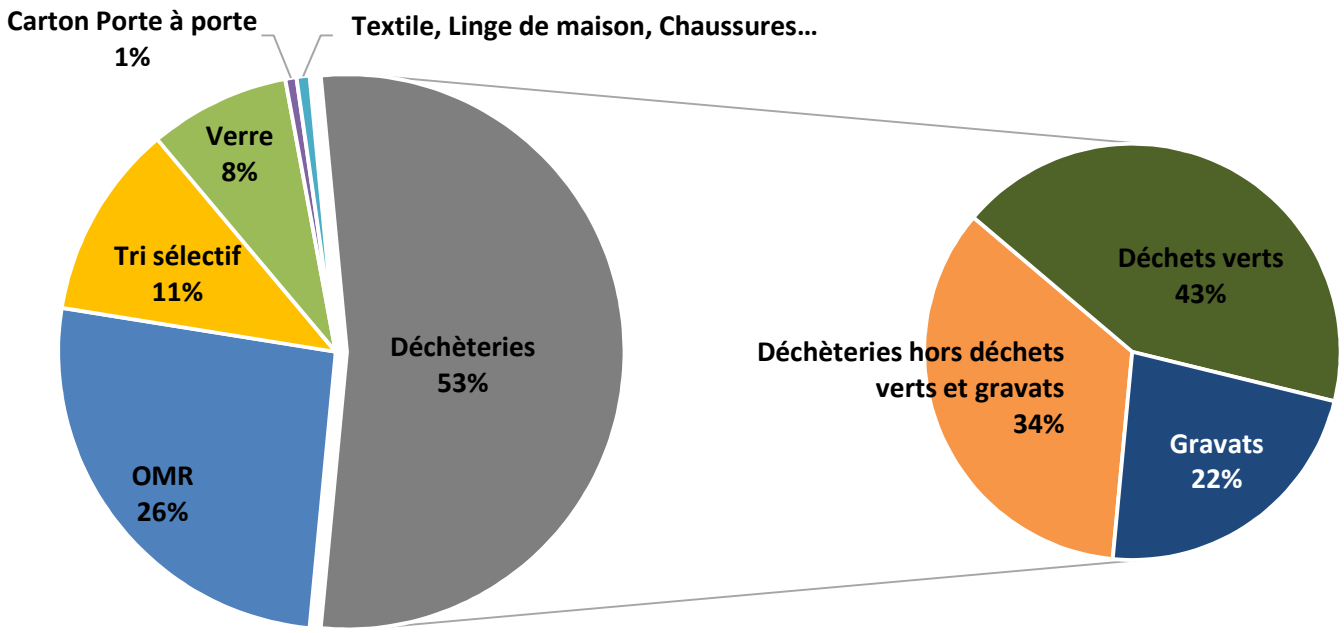

10. Ratio 2019

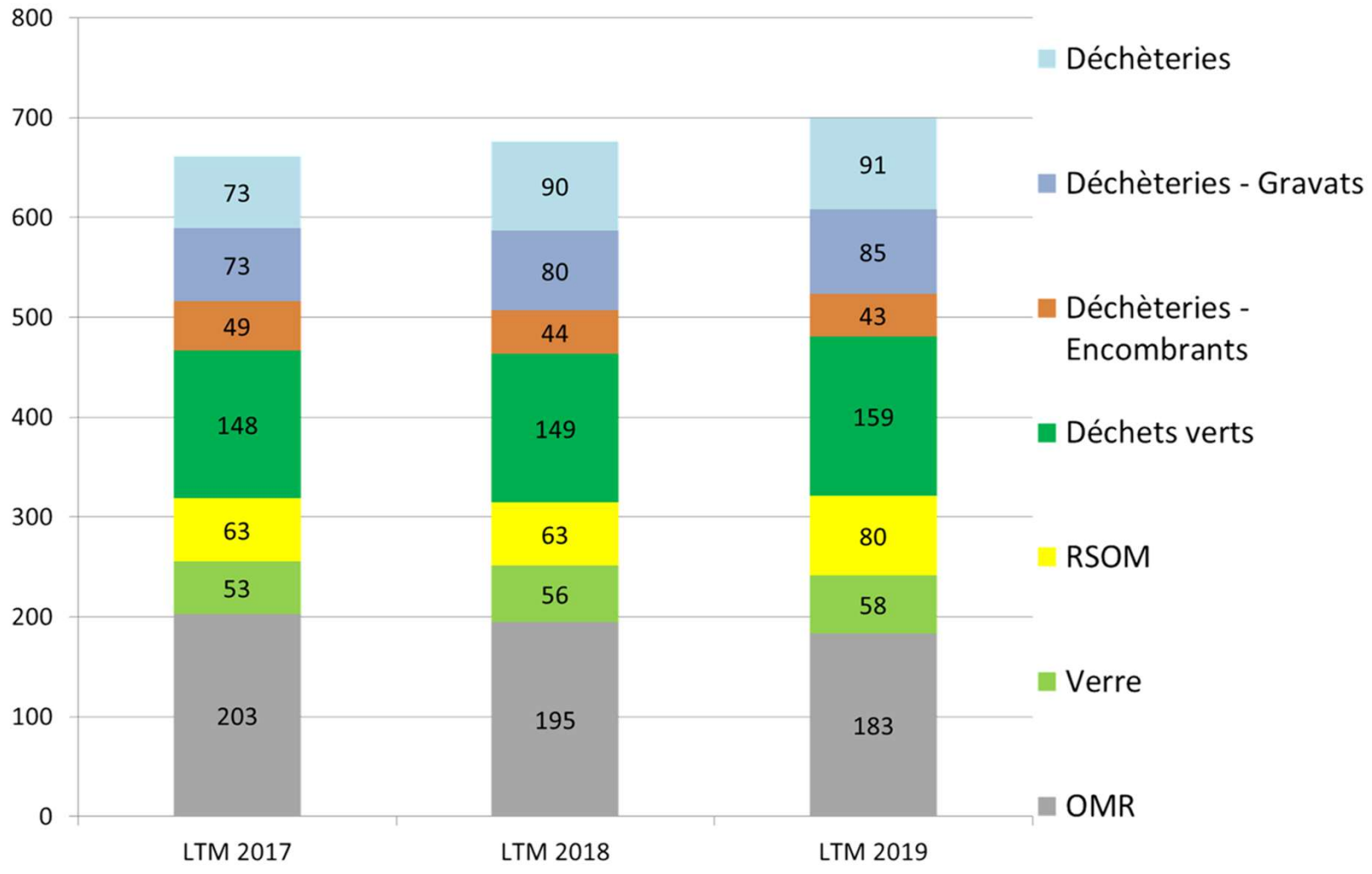

10. Ratio 2019

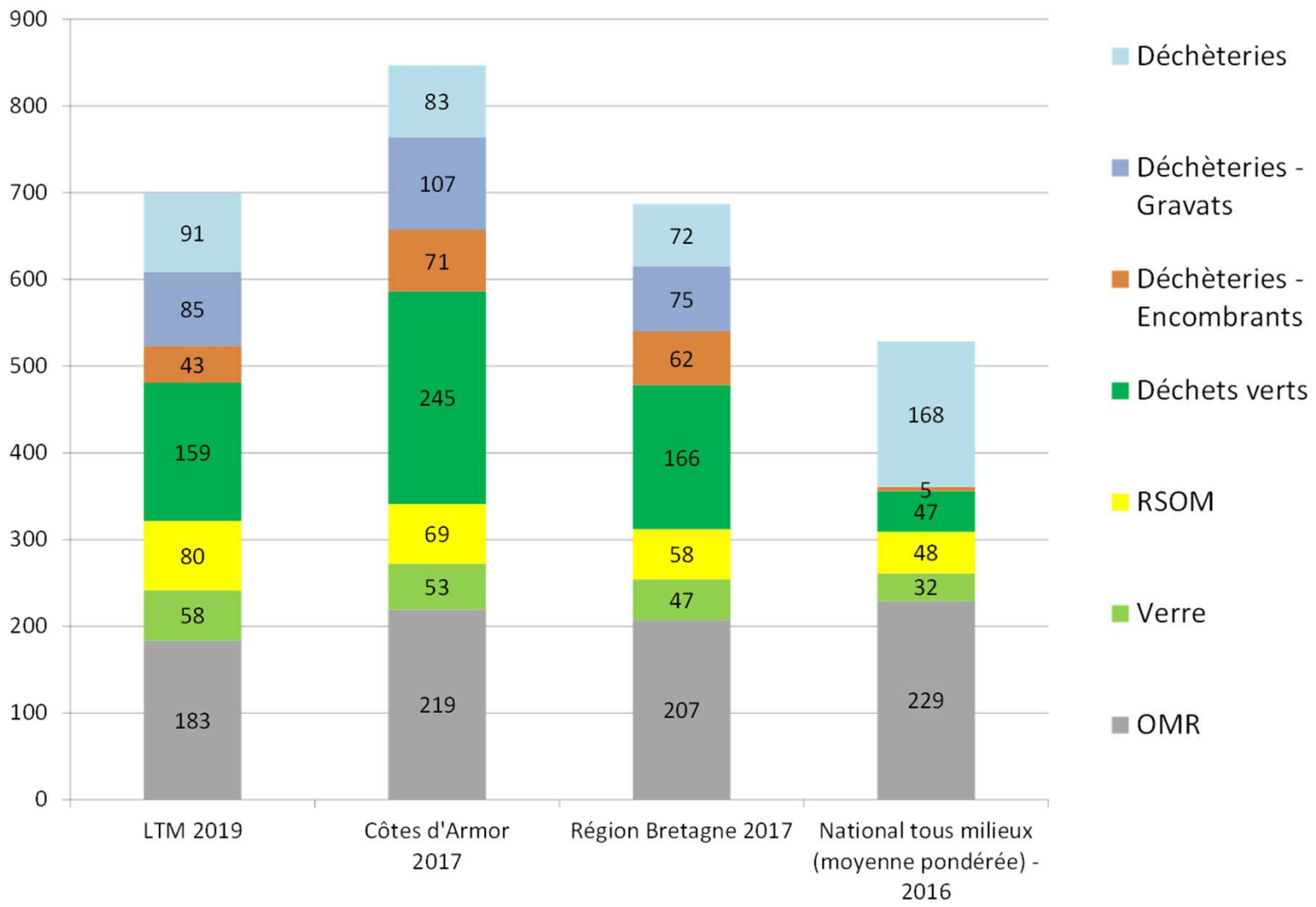

12. Comptacoût : Structure des coûts

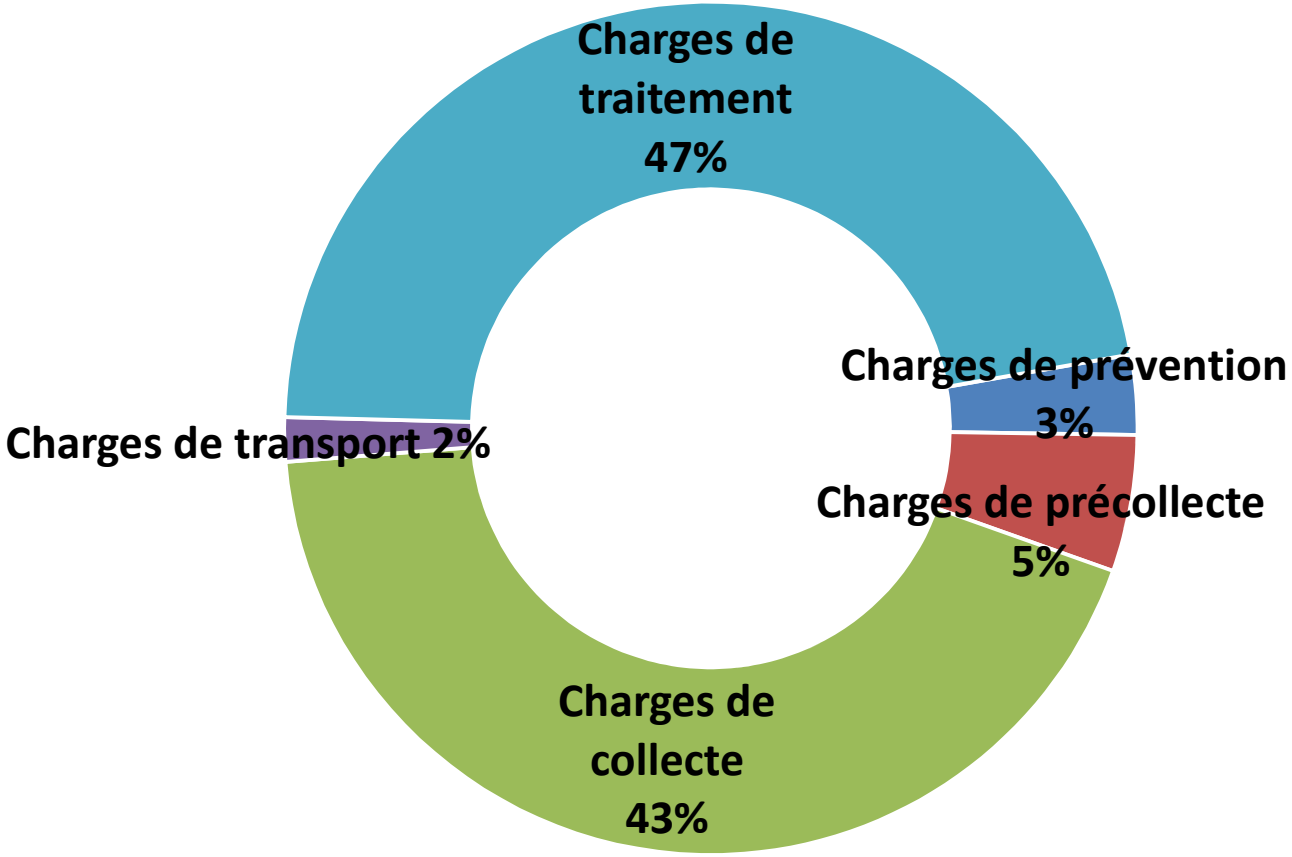

Détail des charges en 2019

13. Actions de prévention des déchets en 2019

- **Compostage individuel :**
  - 546 composteurs vendus
  - Taux d'équipement des habitations individuelles sur Lamballe Terre & Mer : 21 %, soit 1 % de plus par rapport à 2018.
  - 444 T/an de biodéchets détournés

- **Ateliers Compostage/Jardinage au naturel :** 6 ateliers réalisés, 66 personnes formées.

- **Stop Publicité :**
  - 900 autocollants mis à disposition des mairies pour distribution
  - Taux d'équipement des habitations: 30 % (Source: La Poste 2019)

- **Ressourcerie :**
  - 247 tonnes d'objets et meubles collectées (20 % issus des déchèteries)
  - 234 tonnes sorties dont 115 tonnes vendues en magasin.

13. Actions de prévention des déchets en 2019

- **<u>Collecte déchets dangereux :</u>**
  - Piles: 7,3 T en déchèteries et 4,8 T en magasin, soit 25 % de plus par rapport à 2018.
  - Cartouches d'encre : 1,9 T
  - Déchets dangereux, Déchets d'équipements électriques collectés en déchèteries, etc.

- **<u>Sensibilisation au tri :</u>**
  - 34 classes soit 965 élèves ont visité le centre de tri Generis (Kerval Centre Armor)
  - 5 animations auprès de 250 personnes (ambassadeur de tri et prévention)

- **<u>Manifestations :</u>** 58 manifestations accompagnées pour le tri et la prévention
  -> plus de 136 manifestations collectées